




AMBU SANAR SAS
NIT 901.485.418-4
Estado de Situación Financiera Individual NIIF
Al 31 de Diciembre 2025 y Diciembre 31 de 2024
(Expresado en Pesos Colombianos)

	NOTAS	2025 Diciembre	2024 Diciembre
ACTIVOS			
Activos corrientes			
Efectivo y equivalentes al efectivo	11	392.901.997	341.263.881
Deudores comerciales y otras cuentas por cobrar	12	713.856.840	630.311.164
Activos por impuestos corrientes	13	419.092.297	350.846.404
Otros activos no financieros corrientes			
Total Activo Corriente		1.525.851.135	1.322.421.449
Activos no corrientes			
Propiedad Planta y Equipo	14	381.245.127	342.632.501
Terrenos Rural			
Otros Activos no Corrientes	15	260.000.000	240.000.000
Total Activos No Corrientes		641.245.127	582.632.501
Total de Activos		2.167.096.262	1.905.053.950
PASIVOS Y PATRIMONIO			
PASIVO			
Pasivos Corrientes			
Pasivos financieros	16	324.165.189	220.301.242
Cuentas Comerciales Por Pagar y Otras Cuentas	16	128.222.054	99.171.973
Pasivo Por Impuesto Corrientes	17	97.051.196	119.172.316
Pasivo Beneficios a empleados	18	49.633.298	52.418.281
Otros pasivos no financieros		-	-
Total Pasivo Corriente		599.071.738	491.063.812
Pasivos No Corrientes			
Otros pasivos no corrientes	19	4.315.467	6.006.800
Total Pasivo No Corriente		4.315.467	6.006.800
Total de Pasivos		603.387.205	497.070.612
PATRIMONIO			
	20		
Capital suscrito y pagado		1.000.000.000	1.000.000.000
Ganancias o Perdidas Acumulados		407.983.339	241.569.941
Utilidad y/o Perdida del Ejercicio		155.725.719	166.413.398
Patrimonio Total		1.563.709.058	1.407.983.339
Total de Pasivos y Patrimonio		2.167.096.262	1.905.053.951


CESAR GERONIMO GARAY
Representante Legal


ANGY CIFUENTES FORERO
Contador T.P.275025-T

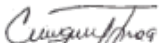

RONALD QUEVEDO
Revisor Fiscal T.P 21567




AMBU SANAR SAS
NIT 901.485.418-4

Estado del Resultado Integral Individual NIIF
Al 31 de Diciembre 2024 y Diciembre 31 de 2023
(Expresado en pesos Colombianos)

	NOTAS	2025 <u>Diciembre</u>	2024 <u>Diciembre</u>
Operaciones continuadas			
Ingresos de Actividades ordinarias	21	2.422.407.432	2.249.529.568
Costo de Ventas	22	1.191.640.834	1.053.719.577
Ganancia Bruta		1.230.766.598	1.195.809.991
Otros Ingresos	23	2.314.049	181.152
Gastos Operacionales:			
Gastos de Administración	24	745.399.077	859.823.588
Otros Gastos	25	245.475.156	63.848.495
Resultado operacional		242.206.413	272.319.060
Participación en la ganancia neta de compañías		-	-
Ganancia antes de impuestos		242.206.413	272.319.060
Gasto por impuesto a las ganancias	26	86.480.694	105.905.662
Ganancia neta por operaciones continuadas		155.725.719	166.413.398
Operaciones discontinuadas			
Ganancia neta del ejercicio		155.725.719	166.413.398


CESAR GERONIMO GARAY
Representante Legal


ANGY CIFUENTES FORERO
Contador T.P.275025-T


RONALD QUEVEDO
Revisor Fiscal T.P 215670-T

NOTAS A LOS ESTADOS FINANCIEROS CORTE A 31 DICIEMBRE 2025

AMBU-SANAR S.A.S

901485418-4

"VIGILADOS POR LA SUPERSALUD"

Nota 1

Ambu-sanar S.A.S identificada con NIT 901485418-4 fue constituida de acuerdo con las leyes colombianas el 20 de mayo del 2021 y registrada en la secretaria de salud de BOGOTA D.C, con código de habilitación N° 110013768901, su domicilio es la ciudad de Bogotá y se encuentra bajo la vigilancia de la SUPERINTENDENCIA NACIONAL DE SALUD, la cual fija los mecanismos y procedimientos contables que deben adoptar las instituciones prestadoras de servicios de salud, con el fin de establecer un sistema contable uniforme que permita establecer el marco técnico y jurídico que han de seguir en adelante estas instituciones.

Ambu-sanar tiene como objetivo principal prestar servicios médicos y prehospitalarios con altos estándares de calidad y tecnología, guiados por un equipo interdisciplinario enfocado a la satisfacción integral del paciente, preocupándose no solo por la parte médica, sino también por la parte humana, desarrollando estrategias de servicio para mantener la calidad del mismo.

Nota 2 PRINCIPALES POLITICAS Y PRACTICAS CONTABLES.

Ambu-sanar S.A.S identificada con numero de NIT 901485418-4 Pertenece al grupo 3 de acuerdo con la clasificación de la circular 18 del 2015 y bajo esta norma se preparan los estados financieros a 31 de diciembre del 2025 atendiendo las Normas Internacionales de Información Financiera (NIIF).

La entidad aplica el principio del devengo para sus operaciones contables con el fin de reconocer los hechos económicos reportados.

La medición inicial de los activos y pasivos se realiza por el costo y para la medición posterior se resta el costo del deterioro, la depreciación

Los informes contables se presentan teniendo en cuenta el principio esencia sobre forma, donde se fundamenta que, para el debido reconocimiento de un hecho económico, prima su esencia sobre su forma legal, teniendo presente que hay normas legales que discrepen los principios contables establecidos.

La emisión de Estados Financieros y Notas de aclaración, correspondientes al ejercicio contable finalizado el 31 de diciembre del 2025 fueron recomendados para ser presentados a consideración y aprobación en la Junta de Socios.

Nota 3 MONEADA FUNCIONAL Y DE PRESENTACION.

La moneda funcional y de presentación de los Estados Financieros es el peso colombiano (COP)

Nota 4 PRINCIPALES POLITICAS CONTABLES.

A continuación, se describen las principales políticas contables implementadas en Ambu-sanar S.A.S , de acuerdo con la normatividad vigente:

- Ambu-sanar S.A.S Prepara los estados financieros utilizando como marco de referencia las normas internacionales de información financiera (NIIF); adoptadas por el Consejo de Normas Internacionales de Contabilidad (IASB por sus siglas en ingles) y por el Consejo Técnico de la Contaduría Pública, en vigencia a la fecha del cierre del ejercicio contable.
- Ambu-sanar S.A.S presenta sus activos y pasivos calificándolos en el balance general como “corrientes” y “no corrientes” además de reflejar la situación patrimonial.
- Se clasificará como activos “corrientes” cuando:
 1. Se espera consumir en el transcurso de ciclo normal de la operación
 2. Se mantenga con fines de negociación
 3. Se trate de efectivo o equivalente al efectivo.
 4. Todos los demás activos deben clasificarse como “no corrientes”
- Se clasifica como pasivos “corrientes” cuando:
 1. Se espera liquidar o cancelar el ciclo normal de operación
 2. La entidad no tenga un derecho incondicional para aplazar la cancelación del pasivo durante al menos, doce (12) meses siguientes a la fecha del balance.
- Conjunto completo de Estados Financieros
Serán emitidos de manera trimestral y con corte anual, de forma comparativa y uniforme
 - Estado de Situación Financiera
 - Estado Integral de Resultado
 - Notas a los Estados Financieros comprendidas en un resumen de las Políticas Contables significativas y demás información explicativa.

POLITICAS CONTABLES PARA LA PREPARACION Y PRESENTACION DE ESTADO DE
SITUACION FINANCIERA

A) Efectivo y equivalentes de efectivo.

El efectivo comprende lo relacionado con los recursos que la empresa mantiene con una disponibilidad inmediata, tales como caja y saldos en entidades financieras. El equivalente al efectivo comprende las inversiones a corto plazo de gran liquidez, fácilmente convertibles en importes de efectivo, los cuales se encuentran sujetos a un riesgo poco significativo de cambios en su valor. Este rubro equivalente al efectivo comprende: saldos en caja, saldos en cuenta con entidades financieras y cooperativas, saldos en inversiones en título de deuda (bonos de empresa, títulos de tesorería del estado y otros).

B) Propiedades Planta y equipo

Activos tangibles que se mantienen para el desarrollo de las actividades a realizar dentro de la operación.

Verificar qué valores hay en libros de cada equipo y verificar con la realidad como valor razonable. Para los equipos depreciados, hacer un avalúo técnico y darles un valor de reposición para iniciar nuevamente, bajo normas internacionales. El método de depreciación en línea recta un mismo valor cada año. Separar cada bien mueble.

1. Todos los elementos de propiedad, planta y equipo se valoran a su costo de adquisición menos la depreciación acumulada practicada y el importe de cualquier pérdida por deterioro de valoración
2. Todos los costos relacionados con la ubicación del activo en el lugar y la adaptabilidad a las condiciones necesarias para operar en la forma prevista se incluirán en el costo de propiedad, planta y equipo.
3. La vida útil de la propiedad, planta y equipo será así:

TIPO	VIDA UTIL
Muebles y Enseres	10 años
Equipo de oficina	10 años
Edificaciones	20 años

Equipo de Transporte	5 años
Equipo de Cómputo y Comunicación	10 años

NOTA A LOS ESTADOS FINANCIEROS:

1. A C T I V O S

11. EFECTIVO Y EQUIVALENTE AL EFECTIVO

El Efectivo comprende lo relacionado con los recursos que la Entidad mantiene con disponibilidad inmediata ya sea en Caja y el saldo en las entidades financieras

CUENTAS	2025	2024
Caja	232.772.530	223.162.728
Bancos	160.129.467	118.101.153
TOTAL	392.901.997	341.263.881

12. CUENTAS POR COBRAR

Las Cuentas por Cobrar se medirán al costo, actualmente AMBU-SANAR SAS registra los siguientes saldos como venta de servicios médicos y prehospitalarios y los anticipos realizados.

CUENTAS	2025	2024
Deudores del sistema	231.681.461	228.693.612
Anticipos y avances	482.175.380	401.617.552
TOTAL	713.856.840	630.311.164

13. ACTIVOS POR IMPUESTOS CORRIENTES

Los activos por impuestos corrientes al cierre del año 2025 quedan así:

CUENTAS	2025	2024
Anticipo por Impuestos corrientes	419.092.297	350.846.404
TOTAL	419.092.297	350.846.404

14. PROPIEDADES, PLANTAS Y EQUIPOS

Se reconoce como Propiedad Planta y Equipo, todos los activos tangibles adquiridos, con el fin de ser empleados de forma permanente en la ejecución y prestación de los servicios o de uso de la administración sobre los cuales no están para la venta y cuyo uso se realiza durante más de un periodo contable.

CUENTAS	2025	2024
Propiedad planta y equipo	166.905.348	355.084.258
Flota y equipo de transporte	634.211.026	298.305.126
Depreciación acumulada	-419.871.247	-310.756.883
TOTAL	381.245.127	342.632.501

15. OTROS ACTIVOS NO CORRIENTES

Se reconocen las cuentas por cobrar a socios al cierre del año 2024.

CUENTAS	2025	2024
Cuentas por cobrar a Socios	260.000.000	240.000.000
TOTAL	260.000.000	240.000.000

PASIVOS

16. CUENTAS POR PAGAR

Son las obligaciones adquiridas por la entidad con terceros las cuales fueron originadas en la ejecución de sus actividades y sobre las cuales a futuro se espera la salida mediante efectivo o equivalentes al efectivo.

Estas obligaciones corresponden a préstamos, retenciones de impuestos practicados a contratistas y proveedores

CUENTAS	2025	2024
Obligaciones Financieras	324.165.189	220.301.242
Cuentas por Pagar	128.222.054	99.171.973
TOTAL	452.387.243	319.473.215

17. PASIVO POR IMPUESTOS CORRIENTES

Corresponde a los pasivos por impuestos como provisión de renta, retención en la fuente y retención de ICA.

CUENTAS	2025	2024
Impuestos por pagar	97.051.196	119.172.316
TOTAL	97.051.196	119.172.316

18.BENEFICIOS A EMPLEADOS

Corresponde a las retribuciones a las que la entidad ha proporcionado a los colaboradores a cambio de sus servicios por concepto salarial, aporte a la seguridad social integral y prestación social

CUENTAS	2025	2024
Pasivo por Beneficios a Empleados	49.633.298	52.418.281
TOTAL	49.633.298	52.418.281

19.OTROS PASIVOS NO FINANCIEROS

Los otros pasivos no financieros hacen referencia a un embargo judicial de uno de nuestros empleados el cual se viene manejando por medio de un descuento de nómina autorizado por el mismo, en otros pasivos no corrientes se relacionan los anticipos recibidos de clientes pendientes legalizar.

CUENTAS	2025	2024
Otros Pasivos no Corrientes	4.315.467	6.006.800
TOTAL	4.315.467	6.006.800

20.PATRIMONIO:

Corresponde a los aportes recibidos por parte de los socios y el resultado de los ejercicios operacionales

CUENTAS	2025	2024
Capital suscrito y pagado	1.000.000.000	1.000.000.000
Ganancias/pérdidas acumuladas	407.983.339	241.569.941
Resultado del ejercicio	155.725.719	166.413.398
TOTAL	1.563.709.058	1.407.983.339

21.INGRESOS

Hacen parte de la venta de servicios ambulancia, servicios médicos y prehospituarios

CUENTAS	2025	2024
Ingresos Actividades Ordinarias	2.422.407.432	2.249.529.568
TOTAL	2.249.529.568	2.249.529.568

22.COSTO DE VENTAS

Corresponde a los costos asociados con el desarrollo de la actividad, consultoría, logística entre otros.

CUENTAS	2025	2024
Costo de Ventas	1.191.640.834	1.053.719.577
TOTAL	1.191.640.834	1.053.719.577

23.OTROS INGRESOS

Corresponde a los ingresos obtenidos por otras actividades y por recuperaciones.

CUENTAS	2025	2024
Otros Ingresos	2.314.049	181.152
TOTAL	2.314.049	181.152

24.GASTOS ADMINISTRATIVOS

Al cierre del año 2025 se reconocieron los siguientes gastos administrativos:

CUENTAS	2025	2024
Sueldos y salarios	173.970.778	153.213.057
Honorarios		152.026.067
Contribuciones efectivas	41.635.815	51.859.014
Prestaciones sociales	34.249.189	44.627.845
Gastos de personal diversos	13.975.303	10.808.288
Gastos por honorarios	195.554.921	
Gastos por impuestos	28.007.402	51.330.262
Arrendamientos Operativos	83.252.907	81.498.248
Arrendamientos Financieros	2.467.945	581.800
Servicios	16.772.460	17.833.420
Gastos Legales	23565298	7.446.464
Gastos de reparación y mantenimiento	1279830	
Adecuación e instalación	6.328.800	10.368.638
Gastos de transporte	5.431.400	4.266.250
Depreciación propiedades, planta y equipo	109.114.364	110.678.876
Servicios	1.216.540	
Seguros		151.162.956
Otros Gastos	8.494.526	12.122.403
Gastos de viaje	81.600	
TOTAL	745.399.077	859.823.588

25.OTROS GASTOS

Al cierre del año 2025 se registran los siguientes gastos:

CUENTAS	2025	2024
Gastos Financieros	191.544.041	58.788.056
Gastos extraordinarios	52.064.383	5.060.439
Gastos diversos	1.866.732	
TOTAL	245.475.156	63.848.495

26.IMPUESTO DE RENTA

La tarifa aplicar es la establecida (actualmente el 35%) sobre la denominada renta gravable fiscal.

CUENTAS	2024	2023
Impuesto de renta y complementarios	105.905.662	117.715.000
TOTAL	105.905.662	117.715.000

27.APROBACION DE LOS ESTADOS FINANCIEROS

Los Estados Financieros han sido autorizados para su divulgación por el Representante Legal y/o Junta Directiva. Estos Estados Financieros van a ser puestos a consideración del máximo órgano social, quien puede aprobar o improbar estos Estados Financieros.

